



کامیار نوربخش

مدیر اپلیکیشن مالی سیگنال

بیان تجربیات سیگنال در
زمینه کاربرد دیتا در فینتک



دیتا

در خدمت
توسعه محصول

دیتا

راهنمایی
برای توسعه

دیتا

به عنوان یک
محصول



دیتا به عنوان یک
محصول

سهام →

تحلیل اخبار امکانات بازار

بورس فرابورس

بازار در یک نگاه

شاخص کل بورس ۱,۴۶۷,۶۴۴.۸۴
▲ ۱۳,۵۱۶.۱۳ (۰.۹۳%)

شاخص کل (هم وزن) ۳۸۷,۶۴۶.۵۲
▲ ۴,۶۸۲.۵ (۱.۲۲%)

ارزش بازار ۵۸,۴۴۷,۵۷۷.۵۷۳ B

ارزش معاملات ۴۸,۴۹۱.۴۶ B

اطلاعات قیمت ۱۴۰۱/۰۱/۲۷ ۱۶:۳۱:۳۱

نقشه بازار

نمادهای پرتراکنش

۹۸۳ ریال	شستا	۱۲:۲۹:۵۸	☆
(-)	سرمایه گذاری تامین اجتماعی		
۳,۵۶۱ ریال	خگستر	۱۲:۲۹:۵۹	☆
+۱۰۰ (۲.۸۹%)	گسترش سرمایه گذاری ایران خودرو		
۲,۴۰۵ ریال	خودرو	۱۲:۲۹:۵۸	☆
+۹ (۰.۳۸%)	ایران خودرو		
۲,۱۰۶ ریال	خسپا	۱۲:۳۰:۰۱	☆
-۵ (۰.۲۴%)	سایپا		

سیگنال

سندوقها سهام ارز دیجیتال

طلا و ارز بانک بازار جهانی

اوراق بدهی کالا و انرژی بیمه

مسکن کارگزاری خودرو

ارز دیجیتال →

Bitcoin ۴۰,۲۰۱ دلار
▼ (-۰.۷۴%)

۲۱:۵۳:۲۶

تحلیل و اخبار اطلاعات نمودار

نمودار قیمت

نمودار پیشرفته مقایسه

قیمت به دلار

همه ۳ ماهه ۶ ماهه ۳ ماهه هفتگی

ارزش بازار (دلار) ۷۶۴.۳۵۶ B

ارزش معاملات ۲۴ ساعت گذشته (دلار) ۱۶.۷۵۹ B











حجم معاملات نماد به حجم کل معاملات بازار ۰%

درصد تغییرات هفتگی -۵.۴۶%

بیشترین ارزش بازار (۲۴h) →

تبدیل واحد (تومان/دلار) ⌵

دلار تومان

نشان	قیمت (دلار)	تغییر (۲۴h)
Bitcoin 	۴۰,۱۹۰	-۰.۷۶%
Ethereum 	۳,۰۲۳	-۰.۲۷%
Tether 	۱	-۰.۰۱%
Binance Coin 	۴۱۳	-۱.۳۴%
USD Coin 	۰.۹۹۹۴۰۲	-۰.۰۳%
XRP 	۰.۷۷۱۱۲۱	-۰.۷%
Solana 	۱۰۱	-۰.۶۸%
Cardano 	۰.۹۴۴۳۵۲	-۱.۳%
Terra 	۸۰	-۰.۰۹%
Avalanche 	۷۷	+۰.۱۴%

سرعت





- کیفیت مرجع
- تکنولوژی
- بهینه سازی در دریافت دیتا
- بهینه سازی در ارائه دیتا

سرعت





دقت





• صحت سنجی دیتا

دقت





استاندارد سازی





حجم زیاد



فیلترها →

تغییرات مهم قیمتی 

تغییرات مهم قیمتی در بازه‌های زمانی مشخص، به ما در شناسایی سهامی که در حال رشد (مستعد) یا نزول هستند کمک می‌کند

حجم‌های مشکوک 

با بررسی و تحلیل حجم‌های مشکوک (افزایش غیر عادی حجم معاملات یک سهم) می‌توانیم روند آتی سهم را بهتر تفسیر کنیم

پول هوشمند 

سرمایه‌ای که توسط سرمایه‌گذاران حقیقی قدرتمند، متخصصان مالی، صندوق‌ها و ... جهت ایجاد روندهای بزرگ قیمتی در سهم وارد بازار می‌شود

بنیادی 

فیلترهای بنیادی جهت بررسی عملکرد شرکت بوسیله صورت‌های مالی و شناسایی سهام مستعد با توجه به اختلاف قیمت کنونی با ارزش ذاتی، بکار می‌روند

اندیکاتورها 

این ابزار با بررسی و محاسبه پارامترهای مختلف، به سرمایه‌گذاران در بررسی شرایط فعلی و شناسایی سهام مناسب خرید یا فروش کمک می‌کند

سهام →

فولاد 

۱۲,۰۱۰ ۱۶:۲۶:۰۸ | فولاد مبارکه اصفهان ۱.۲۶%

اطلاعیه کلیات شاخص‌ها تحلیل و اخبار

نمودار سود فصلی (نسخه آزمایشی)



سه ماهه	سال مالی جاری	سال مالی قبل
سه ماهه اول	~1.2	~0.8
سه ماهه دوم	~2.5	~1.5
سه ماهه سوم	~1.8	~1.2
سه ماهه چهارم	~1.5	~1.0

تذکر: سود فصلی بر حسب میزان افزایش سرمایه شرکت تعدیل است.

پردازش



دیتا در خدمت توسعه
محصول




احراز هویت غیر حضوری





تطبيق عكس
سلفى با عكس
ثبت احوال






اجرای یک
ویدئو رندوم

تطبيق ویدئو با
سلفی





تشخیص زنده
بودن تصاویر



سیگنال

اعلام زمان واریز مستمری مددجویان کمیته امداد/ میزان اف..

۲ ساعت پیش

حضور وزیران ورزش و نیرو در جلسات کمیسیون‌های مجلس

۳ ساعت پیش

همراهی دستگاه‌ها و مشارکت مردمی، لازمه اجرای سیاست‌های ...

۳ ساعت پیش

لزوم استفاده از ظرفیت‌های دانش‌بنیان در اجرای طرح‌های آ...

۳ ساعت پیش

چراغ سبز به بازار ارز/ ورود اسکناس خارجی به کشور مشمول ...

۳ ساعت پیش

ستول سفیر ایران را فراخواند

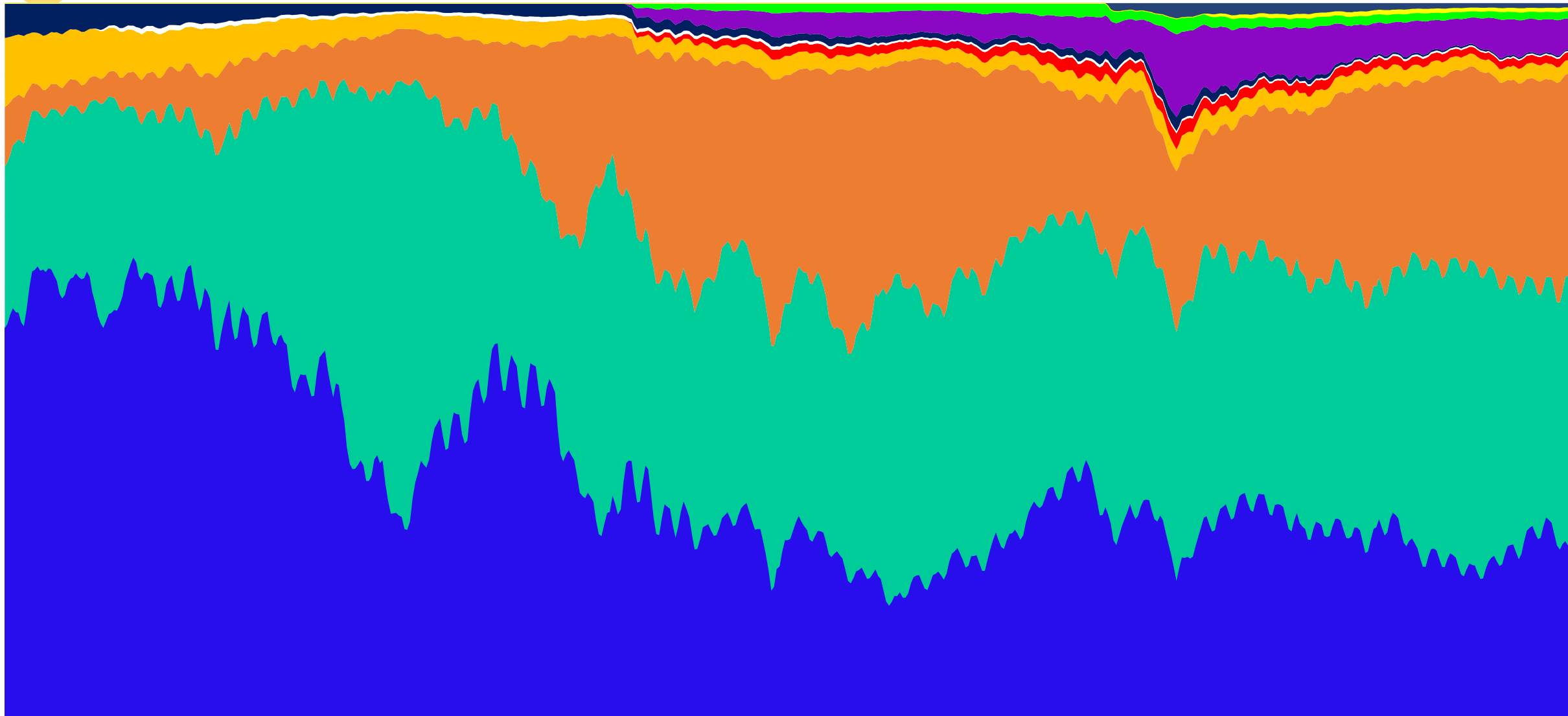
۳ ساعت پیش

خبرخوان صوتی آواشو



دیتا راهنمایی برای
توسعه

میانگین متحرک ۱۰ روزه بازدید کاشی‌ها (به تفکیک سهم)

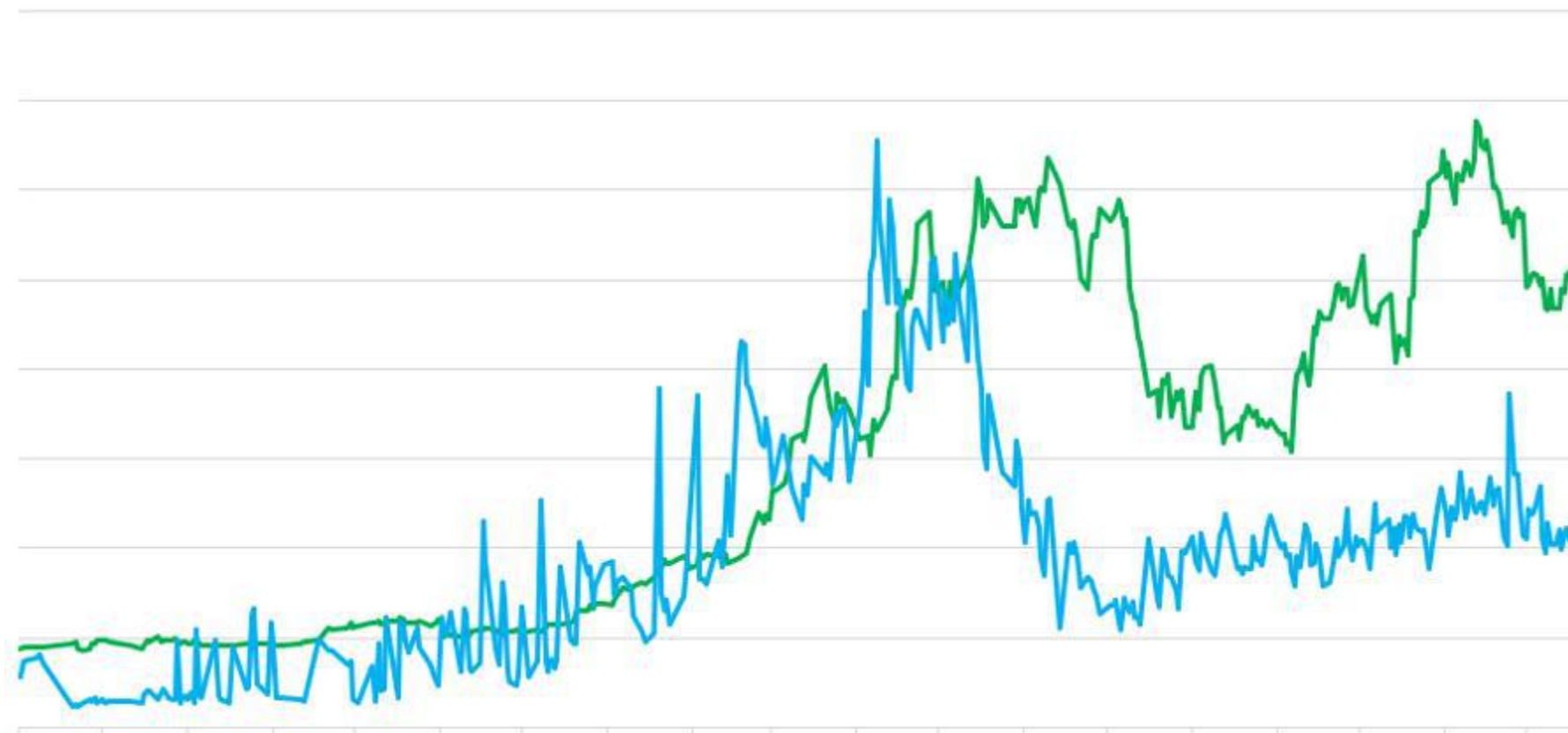




سیگنال و شاخص کل بورس

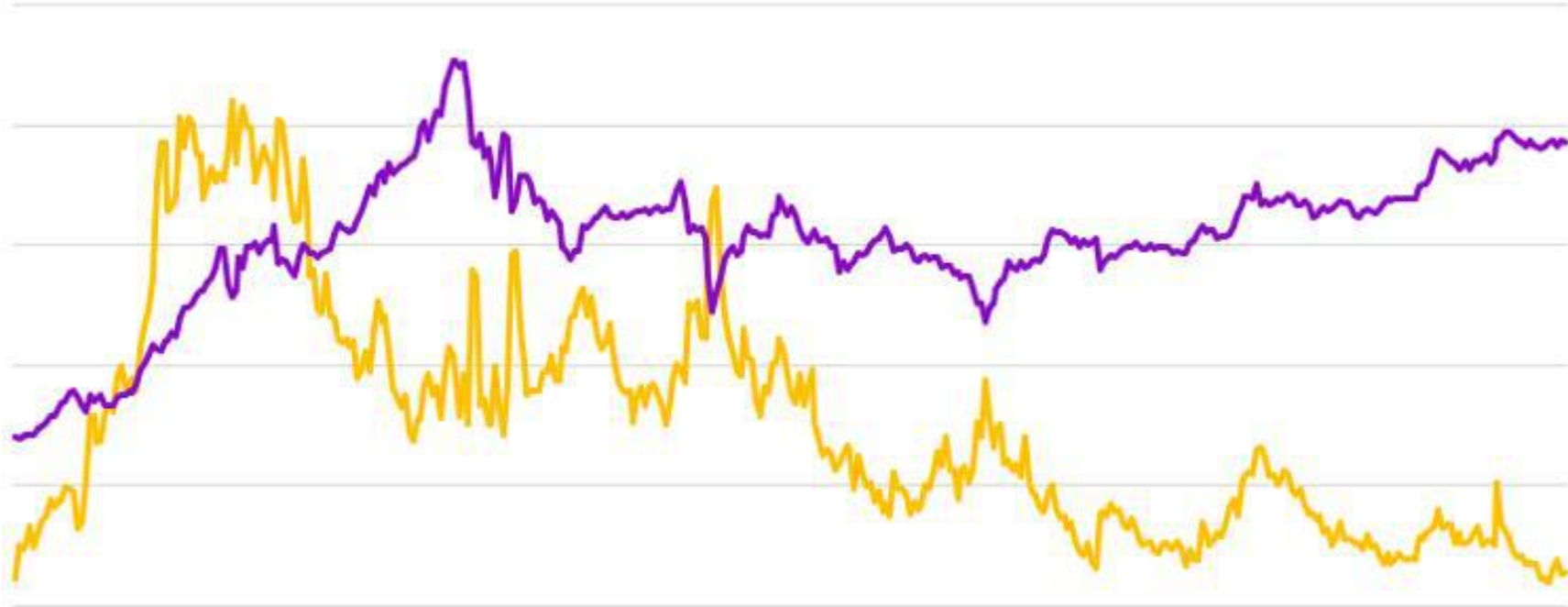


قیمت بیت کوین و بخش ارز دیجیتال



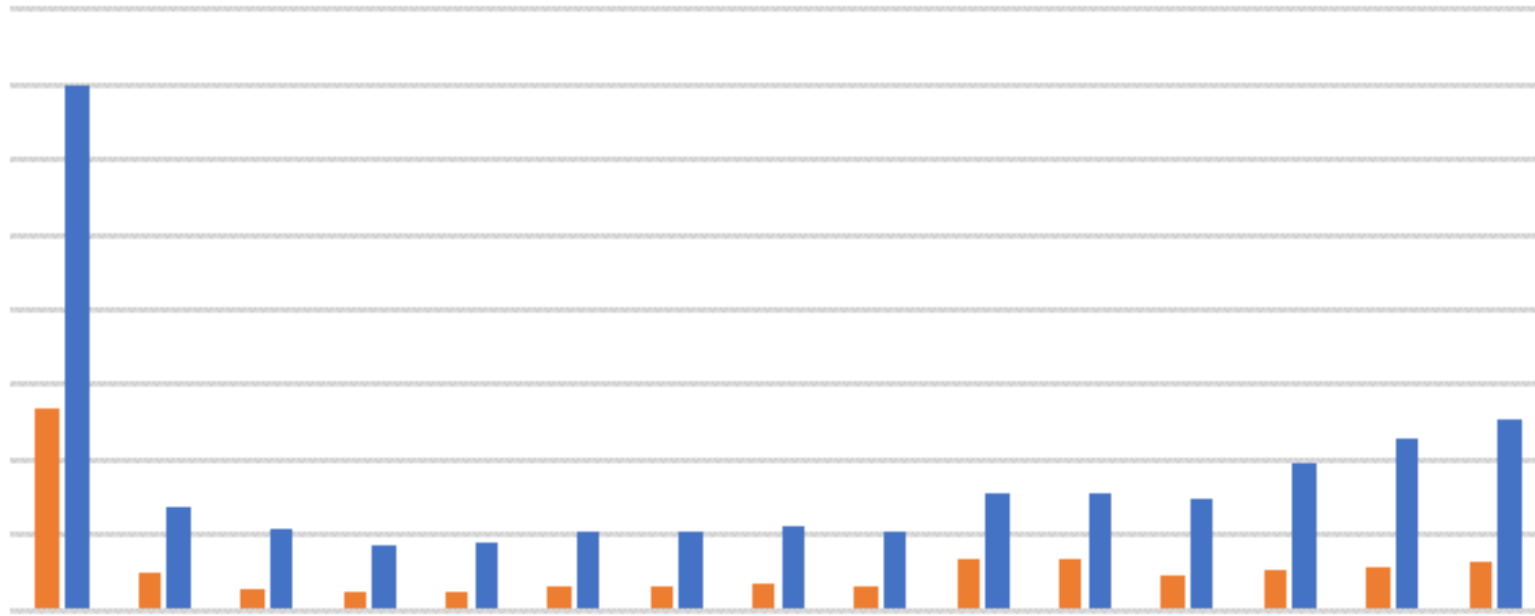


قیمت طلا و سیگنال





اثرگذاری تغییرات در بخش اخبار





با تشکر از توجه شما

